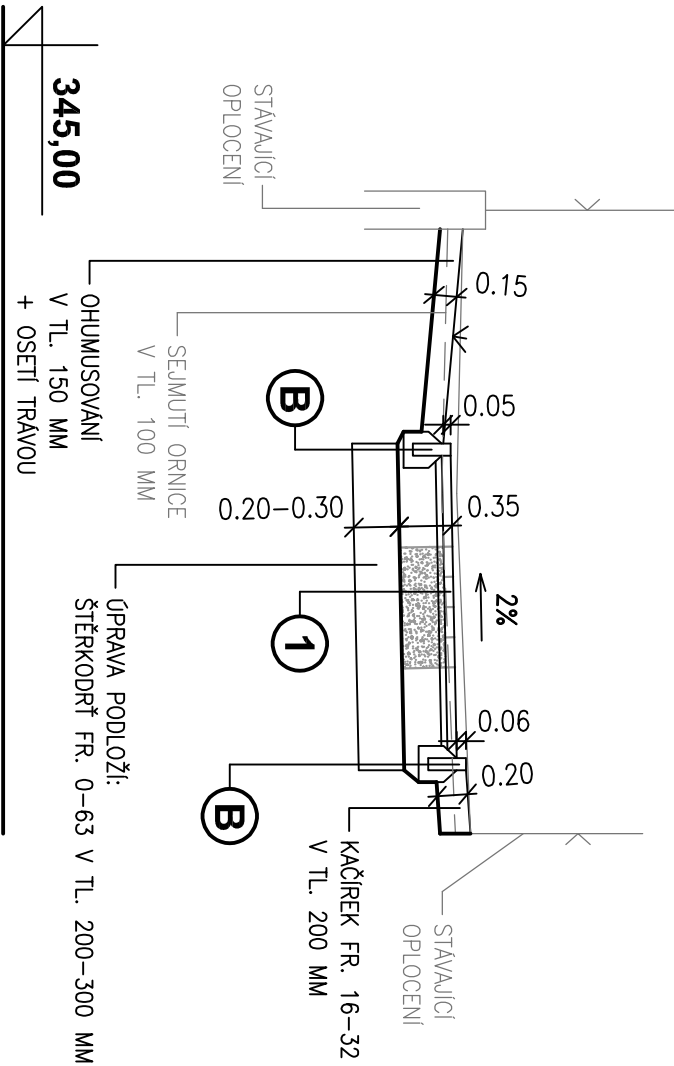
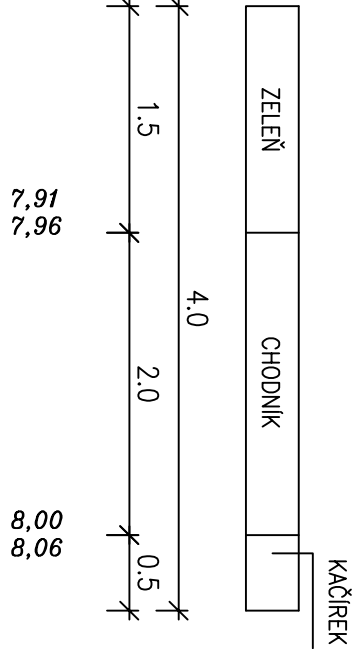
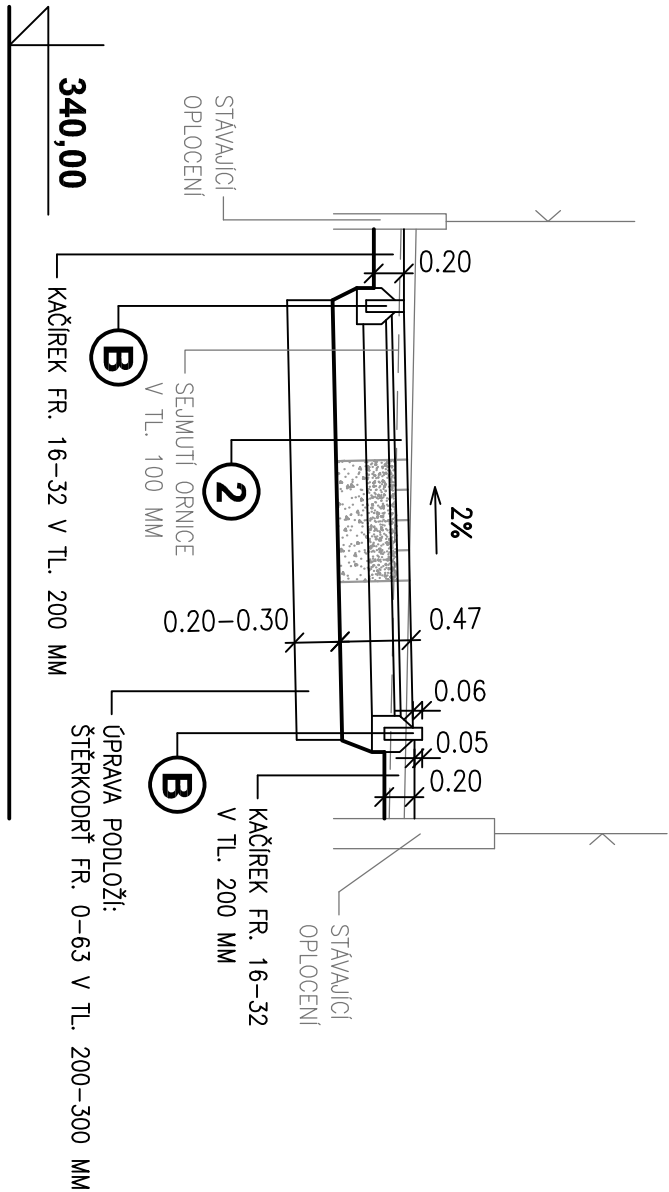
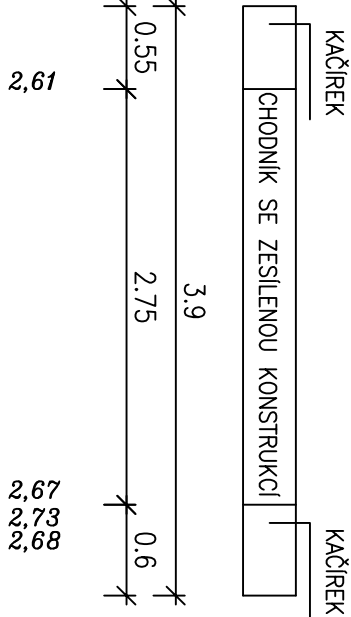


A-A



B-B



TYPY NAVRŽENÝCH KONSTRUKCÍ

1 CHODNÍK - KRYT BETONOVÁ DLAŽBA

katalogový list D2-D-1/0

BETONOVÁ DLAŽBA

LOŽE – DRCENÉ KAMENIVO FR. 4-8

ŠTĚRKODRŮ ŠD_B 0-32

upravené podložit (E_{def,2} = 30 MPa)

60 mm
40 mm
250 mm
celkem 350 mm

2 CHODNÍK SE ZESÍLENOU KONSTRUKCÍ - KRYT BETONOVÁ DLAŽBA

katalogový list D2-D-1/VI

BETONOVÁ DLAŽBA

LOŽE – DRCENÉ KAMENIVO FR. 4-8

ŠTĚRKODRŮ ŠD_B 0-32

ŠTĚRKODRŮ ŠD_B 0-63

upravené podložit (E_{def,2} = 30 MPa)

80 mm
40 mm
150 mm
200 mm
celkem 470 mm

A Betonový obrubník 1000/150,120/250 mm osazený do betonového lože C20/25nXF3 s opěrou, barva přírodní (BEZ VYKRESLENÍ)

B Betonový obrubník 500/80/250 mm osazený do betonového lože C20/25nXF3 s opěrou, barva přírodní

HLAVNÍ PROJEKTANT	ZODP. PROJEKTANT	VYPRACOVAL	<div><div>VIAPROJEKT</div><div>VIAPROJEKT s.r.o. Jižní 870, 500 03 Hradec Králové tel.: 495 401 495 e-mail: viaprojekt@viaprojekt.cz</div></div>	
VIAPROJEKT s.r.o.	ING. R. MICHLIK	ING. J. MICHLIKOVÁ		
ING. R. MICHLIK	ING. R. MICHLIK			
KRAJ:	Královéhradecký			
INVESTOR:	Město Rychnov nad Kněžnou		Čís. ZAK.	56/24
AKCE:			SOUBOR	
Chodník na pozemku p.č. 2573/156, Na Láni, Rychnov nad Kněžnou			DRUH PD	DPZ+DPS
			DATUM	12/2024
			FORMÁT	2 A4
			MĚŘÍTKO	SOUPRAVA
ODDL:	D.1.1. Zpevněné plochy (SO 101)		Čís. PŘÍLOHY	1-50
OBSAH:	Vzorové příčné řezy		D.1.1.2.2.	